

Dr. med. Maja Waibel, Berlin

Restylane Skinboosters™

Neues und Bewährtes
Gesicht · Hals · Dekolleté · Hände

Wien, Oktober 2018

„Ästhetik im Wandel der Zeit“ - „künstlich vs. natürlich“



Dr. med. Maja Waibel

Privatpraxis für Dermatologie & Allergologie,
Ästhetische Medizin & Laserzentrum in Berlin



- seit 1999 Behandlungen im Ästhetik- Bereich
- bis heute über 4000 Ampullen Restylane vital / vital light injiziert
- seit 15 Jahren Workshops, Hospitationen & Vorträge „Ästhetik in der Dermatologie“

Mit welchen Wünschen betreten Patienten unser Sprechzimmer?




Nachvollziehbare Erfrischung der Gesichtszüge – natürlich und von Außenstehenden unbemerkt

- Harmonie des Gesamtbildes
- erheblich sichtbare Veränderungen sind in Mitteleuropa nicht erwünscht
- keine Behandlung nach Schema F



**Individuen
individuell behandeln**





Wie erreichen wir als Behandler dieses Ziel?

- Vertrauensbeziehung zum Patienten
- Einfühlung in das Gesicht und die individuelle Person
- Analyse der Hautbeschaffenheiten
 - statische und dynamische Falten
 - Absinken / Volumenverlust
 - Nachlassen der Hautqualität: Feuchtigkeitsmangel, grobe Poren, fahle Gesichtszüge, Elastizitätsverlust

Wichtiger Baustein: Berücksichtigung der Hautqualität im Gesamtkonzept



Gesicht, Hals und Decolleté und Hände als ästhetisches Gesamtkunstwerk

Strahlende
Haut macht
glücklich !





ENTSPANNEN

(Relax)

Entspannung von Mimik bedingten Falten.

Azzalure^{®#}

Arzneimittel mit dem Wirkstoff Clostridium botulinum Toxin Typ A



WIEDERHERSTELLEN

(Restore)

Wiederherstellung von Volumen und Reduktion von altersbedingten Falten

Restylane[®] Fynesse^{TM‡}
(Emervel Touch)

Restylane[®] Refyne^{TM‡}
(Emervel Classic)

Restylane^{®‡}

Restylane[®] Volyme^{TM‡}
(Emervel Volume)



KONTUR & FORM

(Enhance)

Betonung von Gesichtsmarkmalen durch **Konturierung & Formgebung**.

Restylane[®] Kysse^{TM‡}
(Emervel Lips)

Restylane[®] Defyne^{TM‡}
(Emervel Deep)

Restylane[®] Lyft^{TM‡}
(Restylane Perlane)



ERFRISCHEN

(Refresh)

Sichtbare Verbesserung der **Hautqualität** für ein strahlendes Hautbild.

Restylane[®] Skinboosters^{TM‡}
(Vital und Vital Light)

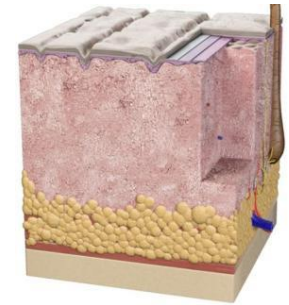
Restylane[®] Skincare[°]

Restylane Skinbooster

Wirkweise



- Steigerung der:
 - ✓ Hydratation^{2,3}
 - ✓ Hautglätte^{1,3}
 - ✓ Elastizität^{1,2,3}
- Reduktion feiner Linien & Fältchen⁴
- signifikant stärkere und längere Wirksamkeit verglichen mit nicht-stabilisiertem Hyaluron
- klinisch belegte Wirkdauer von bis zu 12 Monaten (Kategorie: Verbesserung der Hautqualität)⁵



Trockene Haut



Verbesserung der oberflächlichen, sichtbaren Hautqualität durch stabilisierte HA-Depots in der Haut

1. Kerscher et al. Dermatol Surg 2008; 34:1-7;
2. Distante et al. Dermatol. Surg 2009; 35:389-394;
3. Williams et al. J Cosmet Dermatol. 2009; 8: 216-225
4. Gubanova I. E. et al Poster Präsentation auf dem IMCAS-Kongress, Paris, 2015.
5. Gubanova EI et al. J Drugs Dermatol. 2015;14(3):288-295




Restylane Skinboosters Klinische Studien

Über 200 Patienten

- In klinischen Studien mit einem **Nachbeobachtungszeitraum von bis zu 12 Monaten**

Sehr gutes Sicherheitsprofil

- Erstes (injizierbares) stabilisiertes HA-Produkt am Markt zur Verbesserung der Hautqualität mit **mehr als 12 Jahren klinischer Erfahrung** und **3,5 Mio. Behandlungen weltweit**





Restylane Skinboosters

Verbesserung der Hautqualität^{1,2,4}

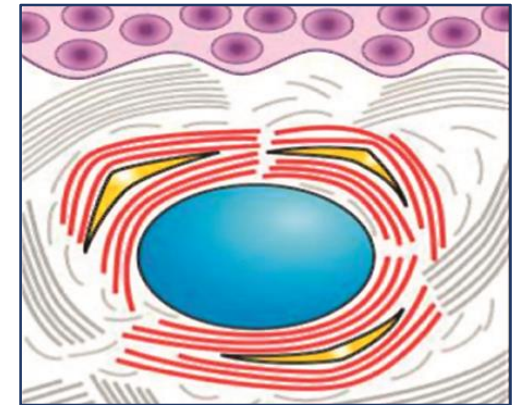
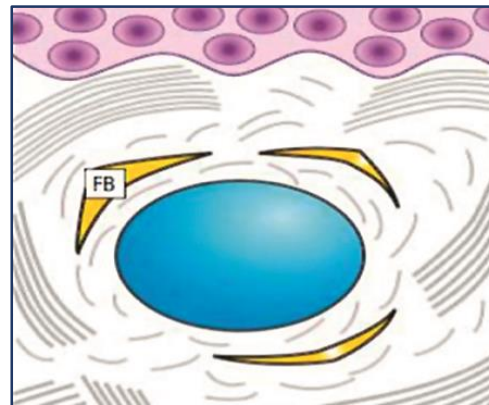
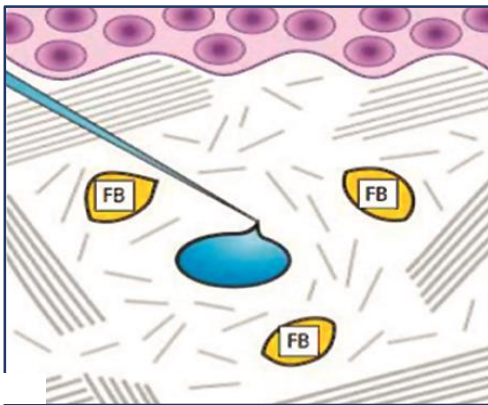
Hauptwirkung:

- Steigerung der **Hydratation**
- sowie anteilig via **indirekte Stimulierung von Fibroblasten**

➔ **Hautglätte**^{2,4},

➔ **Elastizität**^{1,2,4} der Haut und

➔ **Reduktion feiner Linien & Fältchen**⁷



1. Distante F. et al. Dermatol Surg. 2009 Feb; 35 (Suppl 1):389-393.
2. Williams S. et al. J Cosmet Dermatol. 2009 Sep; 8(3):216-225.
4. Kerscher M. et al. Dermatol Surg. 2008 May; 34(5):720-726.
7. Gubanova I. E. et al. Poster Präsentation auf dem IMCAS-Kongress, Paris, 2015.

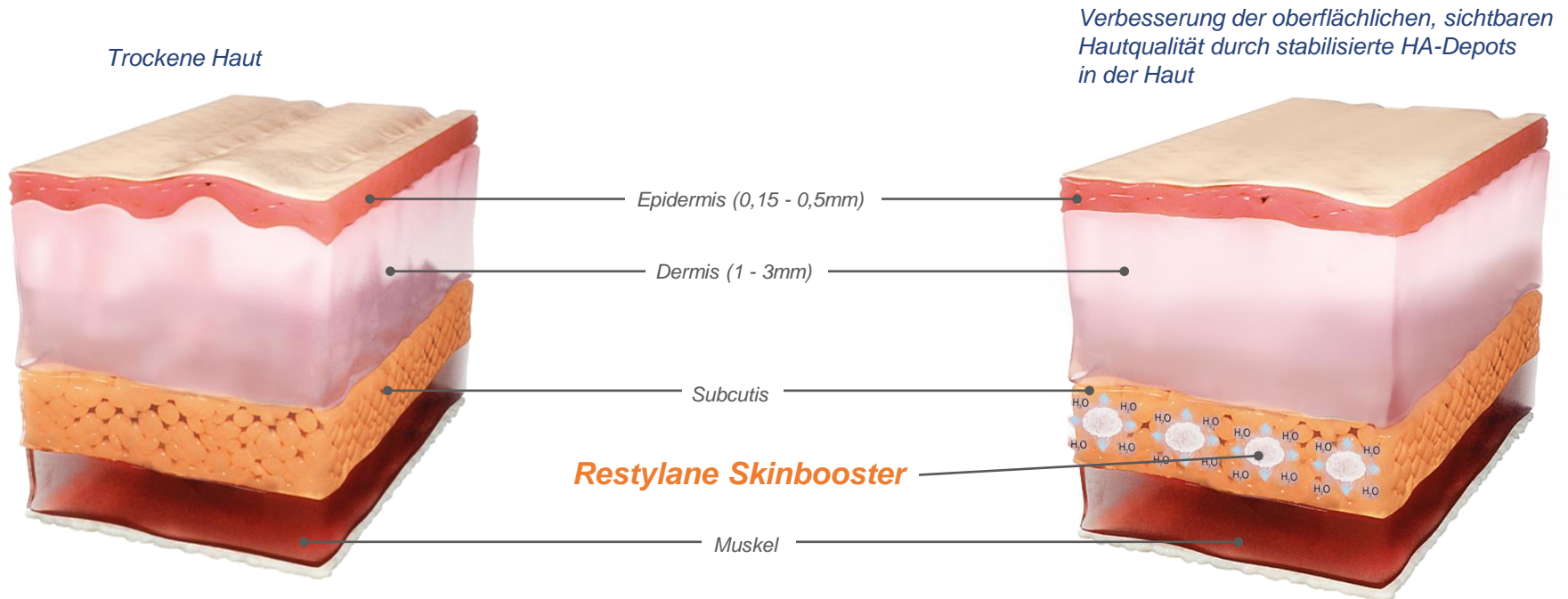


Restylane Skinbooster Injektionstiefe⁶

Stabilisiertes HA (Restylane Skinbooster)

- Tief (subkutan) injizieren

Ausreichende Gewebeabdeckung und -unterstützung



Restylane Skinbooster werden subdermal in die obere Subcutis injiziert



Restylane Skinbooster

Schrittweise Verbesserung der Hautqualität

Beispiel:

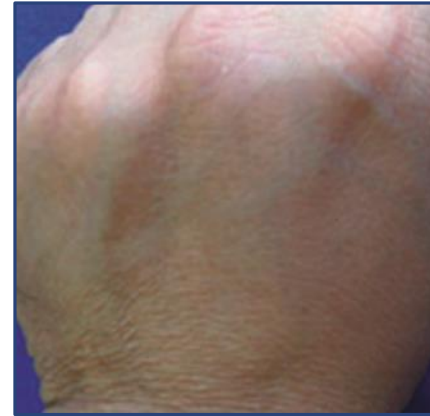
- Männlicher Patient, 57 Jahre
- Fotografische Aufnahme
- Verwendetes Produkt: Restylane Skinbooster Vital



Vorher



4 Wochen nach der
1. Behandlung



4 Wochen nach der
2. Behandlung



4 Wochen nach der
3. Behandlung



Restylane Skinbooster

Hohe Patientenzufriedenheit

100%

... der Patienten
sehen
**Verbesserungen
bis zu 12 Monate**
nach der Aufbau-
behandlung.^{6*}

96%

... der Patienten
würden die
**Behandlung gerne
wiederholen oder
fortsetzen.**³

86%

... der Patienten
sind der Meinung,
dass **sie jünger
aussehen.**⁶

91%

... der Patienten
sagen, dass ihr
**Selbstwertgefühl
& Selbstvertrauen
verbessert
wurde.**⁷

100%

... der Patienten
sagen, dass ihre
**Erwartungen
erfüllt wurden.**⁴

- Nach der ersten von insgesamt 3 erfolgten Aufbaubehandlungen

3. Gubanova E. I. et al. Esteticheskaya Meditsina (Aesthetic Medicine) 2010; 1:94-98.

4. Kerscher M. et al. Dermatol Surg. 2008 May; 34(5):720-726.

6. Gubanova E. I. et al. J Drugs Dermatol. 2015 Mar 1;14(3):288-95.

7. Gubanova I. E. et al. Poster Präsentation auf dem IMCAS-Kongress, Paris, 2015.



Restylane Skinboosters Behandlungsschema¹

Aufbaubehandlungen
2 (Basis) – 3 (empfohlen)



Ein schrittweise klinisch fundiertes Behandlungsprotokoll kann auch die **Patientenbeziehung stärken**.



Restylane Skinboosters

Bestmögliche Ergebnisse auch mit 2 Aufbaubehandlungen¹⁵



Signifikante ästhetische Verbesserung als auch Verbesserung der Hautqualität (GAIS)

- durch zwei Aufbaubehandlungen mit Restylane Skinboosters Vital Lidocaine

Signifikant hohe Patientenzufriedenheit

- auch mit zwei Aufbaubehandlungen (Kundenzufriedenheitsbefragungen)

Signifikante Verbesserung in Bezug auf die Hydratation der Haut

- auch mit zwei Aufbaubehandlungen (gemessen via Corneometer)



Beeindruckende Langzeitwirkung: Hautqualität und Liftingeffekt

2012: 3 Behandlungen mit jeweils 2 Ampullen vital

2017: Nachkontrolle, in der Zwischenzeit keine weitere Behandlung



Ausgangsbefund 2012



5 Jahre nach Skinboosterbehandlung

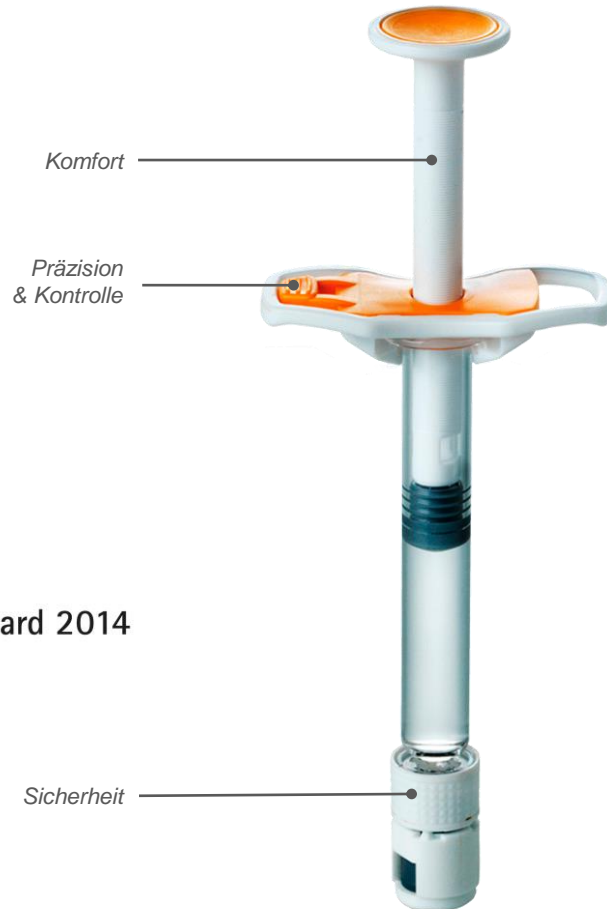


Restylane Skinboosters – vital oder vital light

	 <p>Restylane Skinboosters Vital</p>	 <p>Restylane Skinboosters Vital Light</p>
Inhaltsstoffe	20 mg/ml stabilisiertes Hyaluron mit oder ohne 0,3 % Lidocain	12 mg/ml stabilisiertes Hyaluron mit oder ohne 0,3 % Lidocain
Hebekapazität	Niedrig	Sehr Niedrig
Technologie	NASHA™ Technologie	
Hautqualität	Typ A: Mehr Gewebeabdeckung (dickere Haut)	Typ B: Weniger Gewebeabdeckung (dünnere Haut)
Behandlungsareal		

Restylane Skinboosters

Behandlungskomfort: Kontrolle & Präzision



reddot award 2014
winner

Restylane Skinbooster Komfortspritze mit dem **SmartClick™-System***:

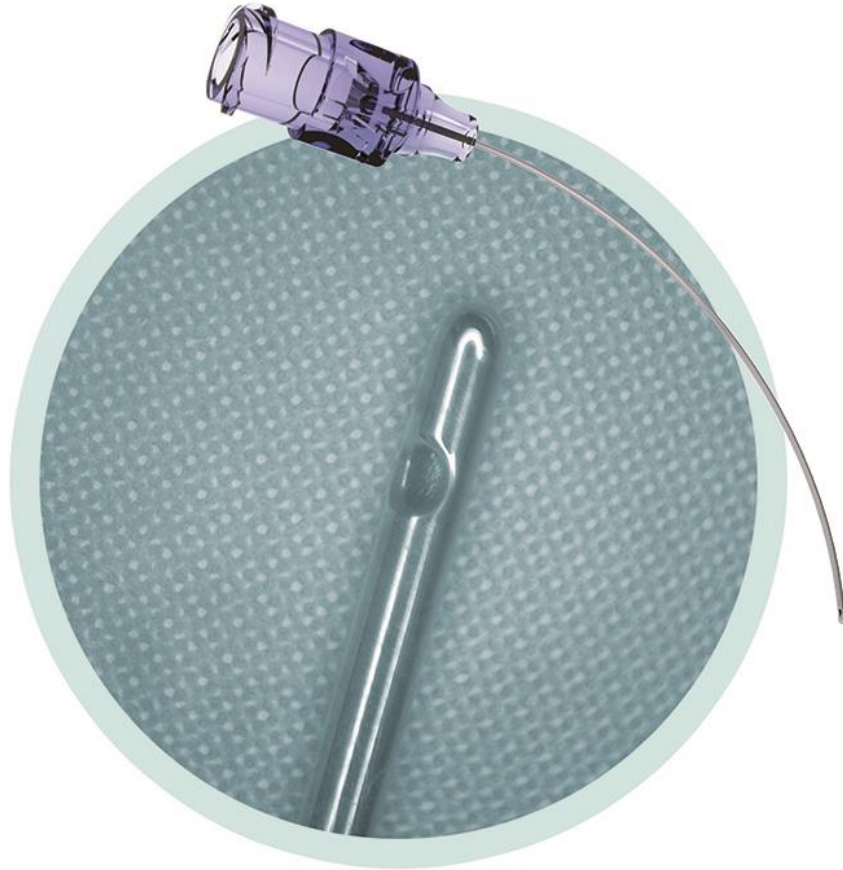
- Hohe Dosierungsgenauigkeit
(10 µl bei jedem Klick)
- **Einschalten des SmartClick-Systems**
durch Aktivierungsknopf am Fingergriff
» **stufenweise injizieren** in 10 µl Schritten
- **Ausschalten des SmartClick-Systems**
jederzeit möglich
» **stufenlos injizieren**
- Ökonomischere Arbeitsweise

* Nur die **Komfortspritze der Restylane Skinboosters** enthält das SmartClick-System



Restylane Skinboosters

Behandlungskomfort: Kontrolle & Präzision



Applikationshilfe Pix'L®-Mikrokanülen^{16,17}

Klinisch belegte Vorteile:

- **weniger Einstichpunkte**
- **reduziertes Risiko für Hämatombildung**
- **Schwellung oder Rötung**
- **wird als weniger schmerzhaft empfunden**
- **i.d.R. keine Ausfallzeit**
 - » **Steigerung der Patientenzufriedenheit**

16. K. Dreissigacker, Individual Face Balance. Face, Sept 2009: 3: 42-45

17. Berros P, Dreissigacker K. Optimizing the aesthetic results, combining the products within the Restylane portfolio. Vorgestellt auf dem International Mastercourse on Aging Skin (IMCAS) 12. Jahreskongress; 8.-11. Jan. 2010; Paris, Frankreich



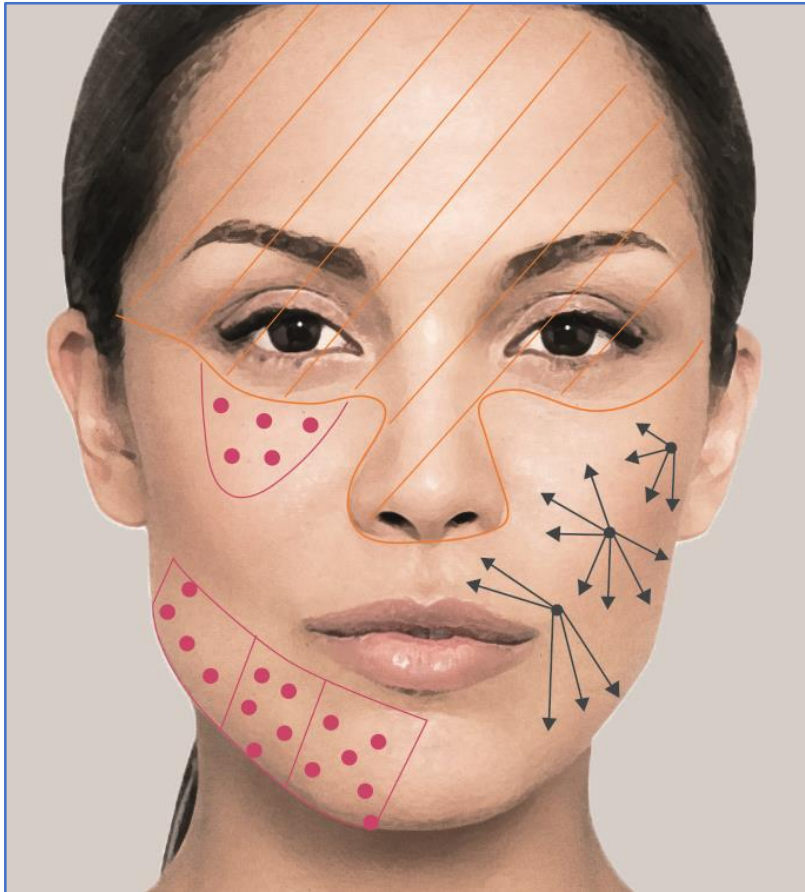
Behandlung

Empfohlene Volumen pro Indikation



Restylane Skinboosters

Oberer, unterer Wangenbereich & Kinn¹⁴



Injektionstechnik atraumatisch:

- Drei Injektionspunkte im Wangenbereich
- retrograde Abgabe des Materials in Fächertechnik

Injektionstechnik spitz (Quaddeltechnik):

- Ca. 10µl pro Punkt
- CAVE: keine sichtbare Quaddel
- Restylane vital light empfohlen

Skinbooster nicht innerhalb des knöchernen
Orbitarandes injizieren !
CAVE Ödeme, Schwellungen

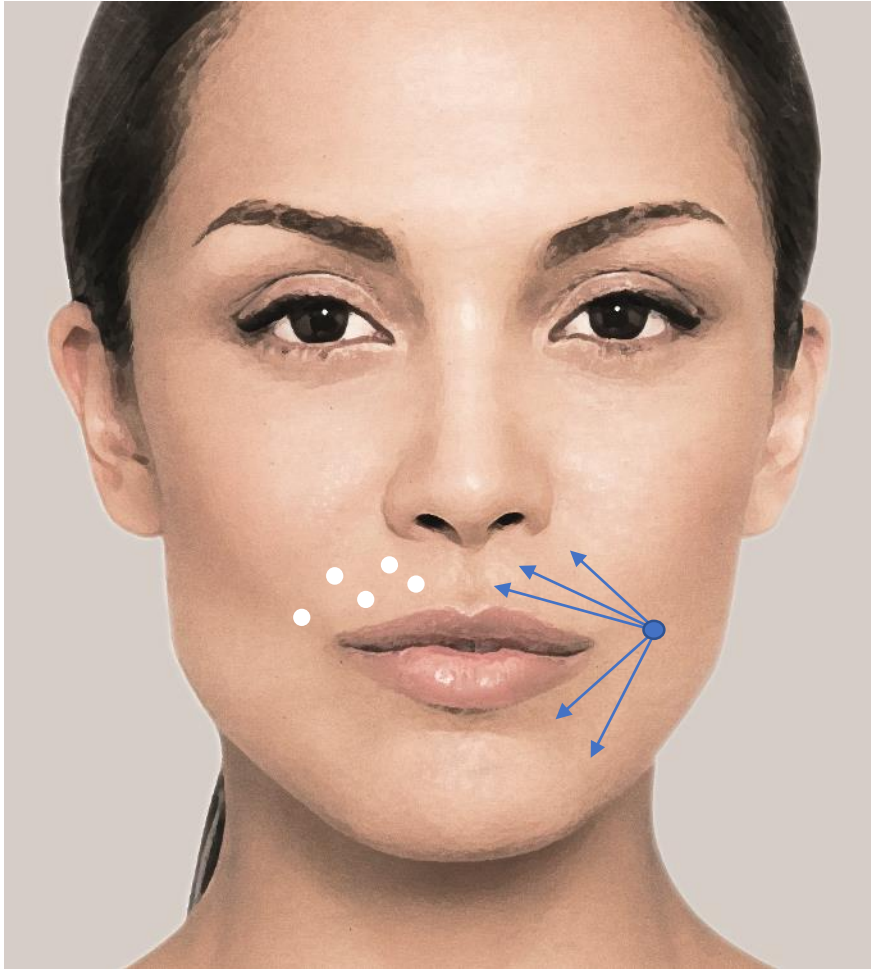
CAVE: Bei jüngerer/dünnere/sensibler Haut ist auch der Einsatz von VITAL LIGHT möglich.

14. Empfehlungen des deutschen Restylane Skinboosters-Expertenboards, 30.11.2016, Düsseldorf



Restylane Skinboosters

Periorale Fältchen¹⁴



Injektionsmenge: je nach Ausprägung bis 1 ml

Injektionstechnik spitz Bolus-Technik

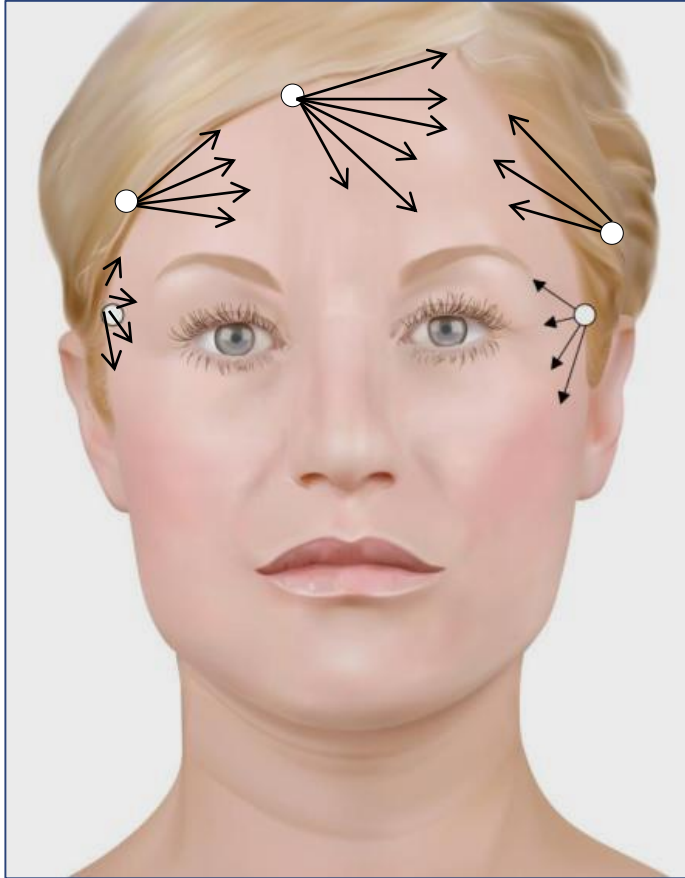
Injektionsmenge: Ca. 10µl pro Punkt (Restylane vital light)

Injektionstechnik atraumatisch: Fächertechnik

Injektionsmenge: ca. 0,5 ml je Seite



Restylane Skinboosters Stirn und Schläfen



Injektionsmenge:

1 - 2 ml je nach Behandlungsareal

Injektionstechnik atraumatisch:

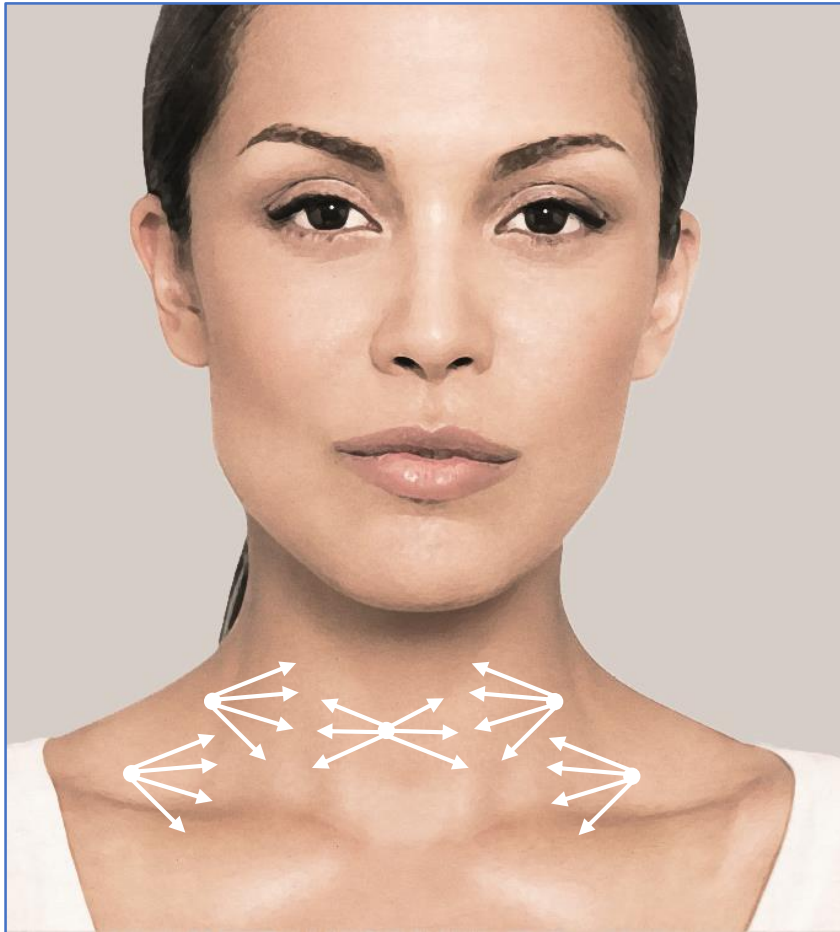
- Fächerförmige Injektion
 - im gesamten Stirnbereich
- Retrograde Injektion

CAVE: Skinbooster Vital light

- = Alternative zur ausschließlichen Behandlung mit Botulinumtoxin
 - die Mimik bleibt vollständig erhalten
 - der Effekt hält über ein Jahr an
 - keine mimische Starre, schweren Augenbrauen oder „Mephistofalten“
- = Lifting-Effekt im gesamten oberen Gesicht



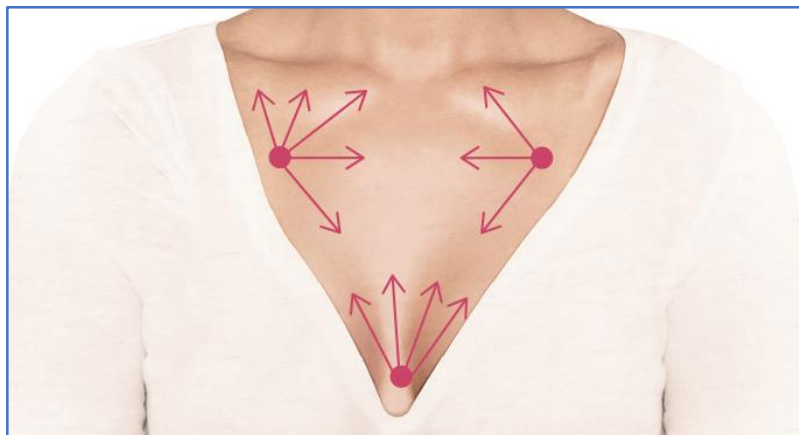
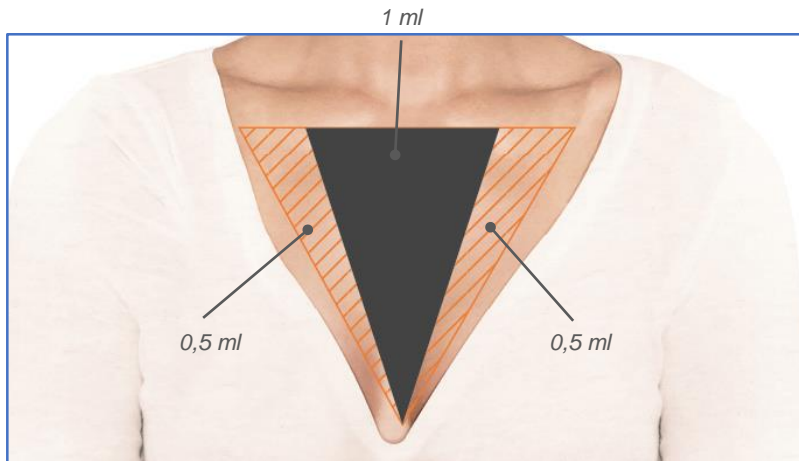
Restylane Skinbooster Hals¹⁴



- **Injektionsmenge:**
1 - 2 ml je nach Behandlungsareal
- **Behandlungsareal:**
je nach Befund nur mittig oder bis sehr weit lateral
- **Injektionstechnik atraumatisch:**
 - fächerförmig
 - Retrograde Injektion
- **Alternativ: spitz**
 - Quaddeltechnik, CAVE nur Restylane vital light



Restylane Skinboosters Dekolleté¹⁴



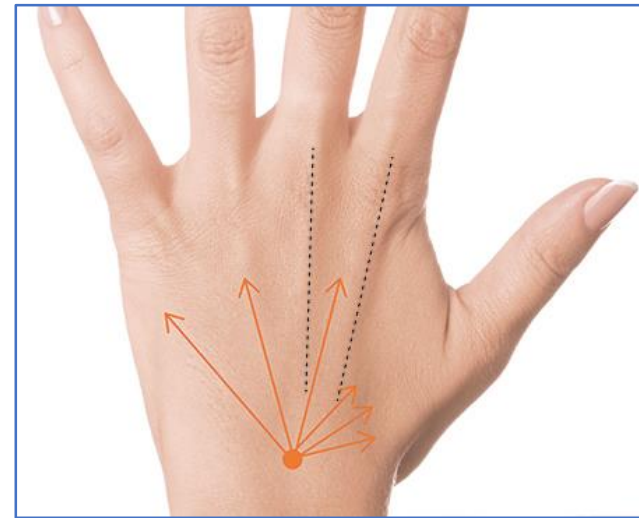
- **Injektionsmenge:**
1 - 2 ml je nach Behandlungsareal
- **Behandlungsareale:**
graue Fläche und/oder orange Schraffierung
- **Injektionstechnik atraumatisch:**
 - fächerförmig
 - Retrograde Injektion
- **Alternativ spitze Technik:**
 - Quaddeltechnik
 - CAVE nur Restylane vital light



Restylane Skinboosters Hände¹⁴




Injektionstechnik atraumatisch 1



Injektionstechnik atraumatisch 2

Alternativ kann auch gequaddelt werden:
0,1 ml (1 Klick) pro Injektionspunkt Restylane vital light

Restylane Skinbooster Hände



Restylane Skinbooster Krähenfüße



vorher




nachher



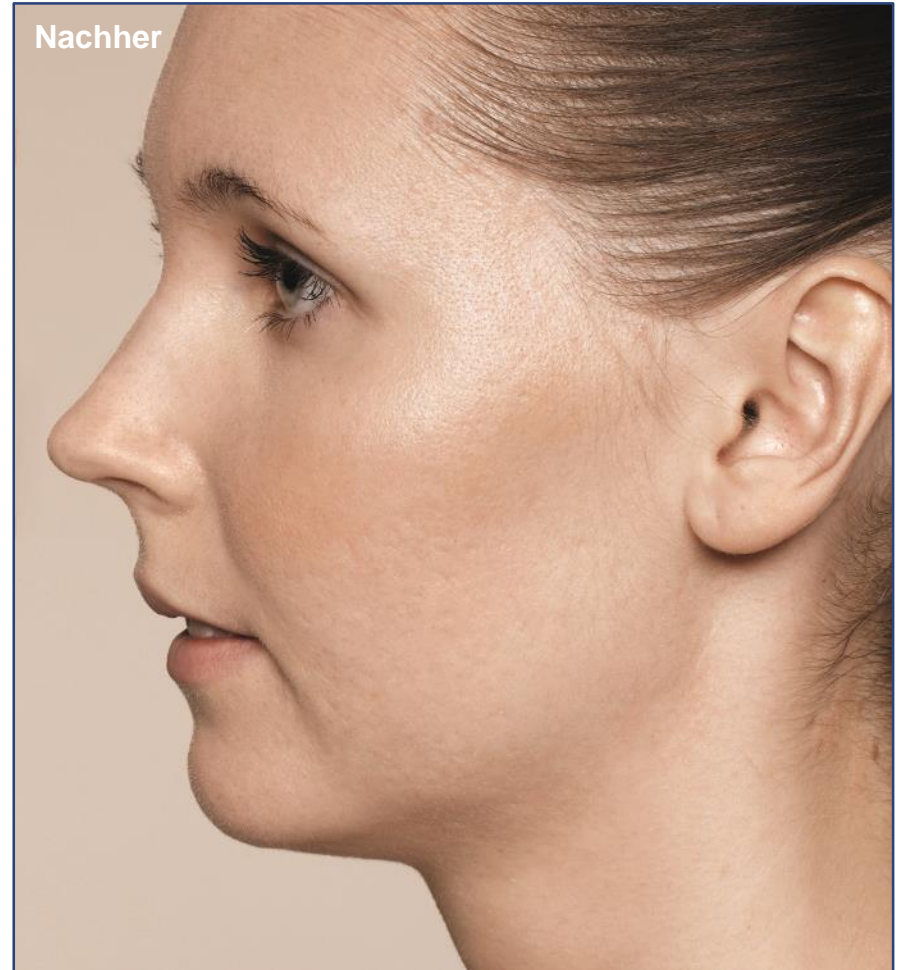
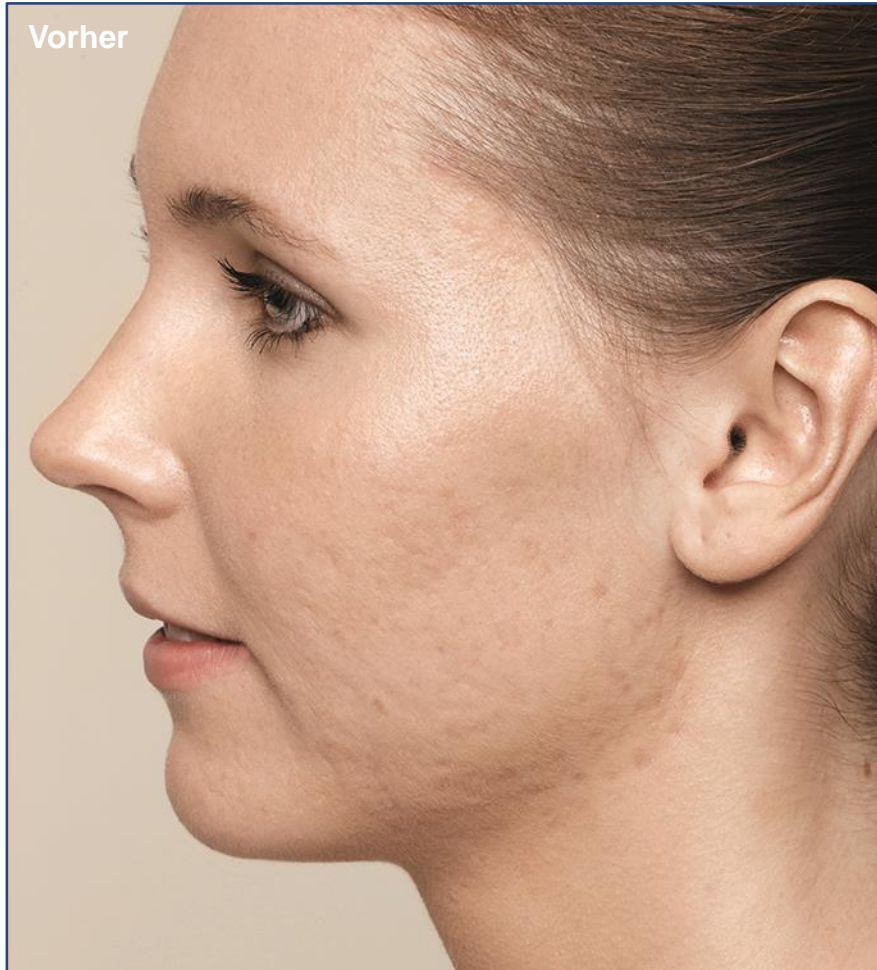
Restylane Skinbooster

Gesicht, junge Haut



Restylane Skinbooster

Eingesunkene Akne-Narben



Restylane Skinbooster Männer



Skinbooster machen glücklich !!

Vielen Dank für Ihre Aufmerksamkeit



Referenzen / Quellenangaben

1. Distante F. et al. *Dermatol Surg.* 2009 Feb; 35 (Suppl 1):389-393.
2. Williams S. et al. *J Cosmet Dermatol.* 2009 Sep; 8(3):216-225.
3. Gubanova E. I. et al. *Esteticheskaya Meditsina (Aesthetic Medicine)* 2010; 1:94-98.
4. Kerscher M. et al. *Dermatol Surg.* 2008 May; 34(5):720-726.
5. Dierickx C. Injections of stabilised hyaluronic acid gel containing lidocaine for the treatment of depressed facial acne scars: 5-month interim results. Poster Präsentation auf dem IMCAS-Kongress, Paris, 2015.
6. Gubanova E. I. et al. *J Drugs Dermatol.* 2015 Mar 1;14(3):288-95.
7. Gubanova I. E. et al. Poster Präsentation auf dem IMCAS-Kongress, Paris, 2015.
8. Streker M. et al. *J Drugs Dermatol.* 2013 Sep;12(9):990-994.
9. Kerscher M. et al. Stabilized hyaluronic acid-based gel of nonanimal origin for rejuvenation of the face, hands and décolletage using an injector device. Poster Präsentation auf dem IMCAS-Kongress, Paris, 2010.
10. Halachmi S. et al. *J Drugs Dermatol.* 2013 Jul;12(7):121–123.
11. Wang F et al. *Arch Dermatol.* 2007 Feb;143(2):155-63.
12. Quan T et al. *J Invest Dermatol.* 2013 Mar;133(3):658-67.
13. Gebrauchsanweisung: Restylane Skinboosters Vital bzw. Vital Light
14. Empfehlungen des deutschen Restylane Skinboosters-Expertenboards, 30.11.2016, Düsseldorf
15. Kerscher M. et al. Poster: Restylane Skinboosters for improved facial skin quality using two treatment sessions
16. K. Dreissigacker, *Individual Face Balance.* *Face*, Sept 2009; 3: 42-45
17. Berros P, Dreissigacker K. Optimizing the aesthetic results, combining the products within the Restylane portfolio. Vorgestellt auf dem International Mastercourse on Aging Skin (IMCAS) 12. Jahreskongress; 8.-11. Jan. 2010; Paris, Frankreich

Dr. med. Maja Waibel, Berlin

Restylane Skinboosters™

Neues und Bewährtes
Gesicht · Hals · Dekolleté · Hände

Wien, Oktober 2018

„Ästhetik im Wandel der Zeit“ - „künstlich vs. natürlich“

